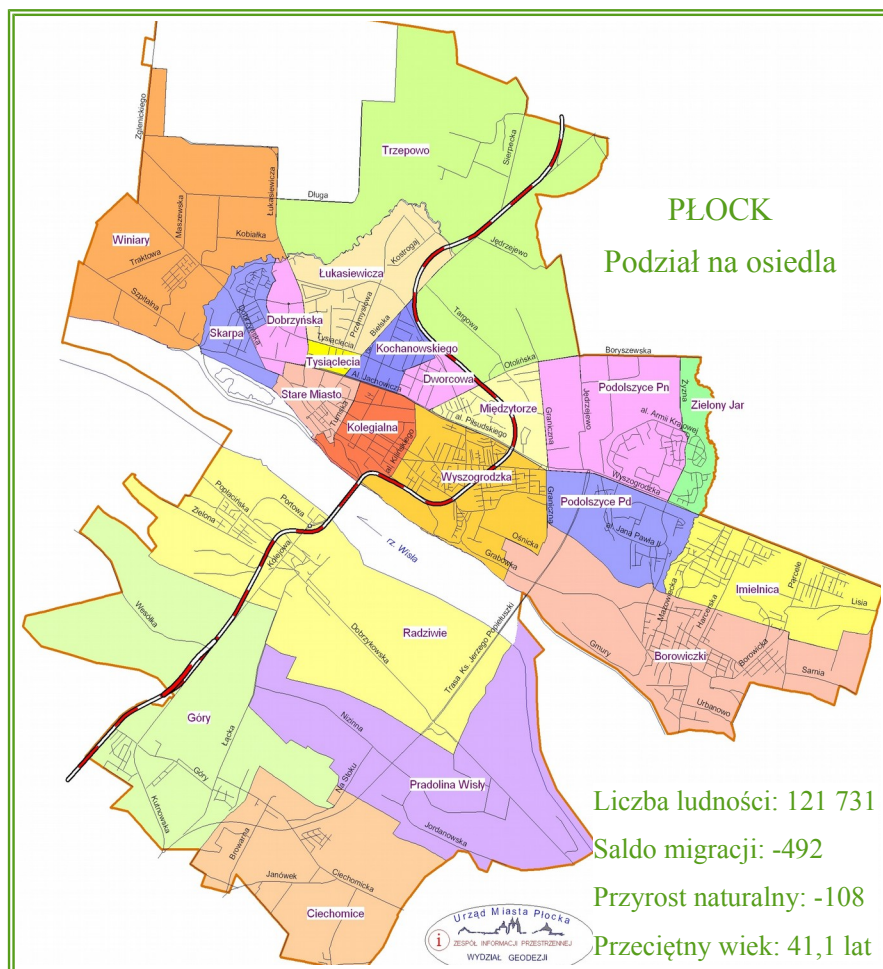


# Płock 2015

## Płock i jego mieszkańcy

Płock jest jednym z 66 miast na prawach powiatu. Obecne granice miasta zostały ustalone rozporządzeniem Rady Ministrów z 23 grudnia 1996 roku (Dz. U. nr 155 poz. 761). W wyniku przyłączenia obszarów sąsiednich wsi powierzchnia miasta zwiększyła się do 88 km<sup>2</sup>. Na terenie miasta występuje 21 osiedli miejskich.



Pod względem liczby mieszkańców Płock zajmuje wśród 66 miast na prawach powiatów 30. miejsce w kraju - za Dąbrową Górniczą, a przed Elblągiem. Zgodnie ze stosowaną przez GUS klasyfikacją należy do grupy miast dużych.

Płock to ośrodek subregionalny w województwie mazowieckim. Zaspokaja potrzeby nie tylko generowane przez własnych mieszkańców, ale również oddziałuje na otoczenie. Najsilniejsze wpływy będą dotyczyły gmin sąsiednich w: Słupnie, Łącku, Nowym Duninowie, Starej Białej i Radzanowie.

Widoczna w ostatnich latach w Polsce migracja z miast do stref podmiejskich nie ominęła także Płocka. Od 2000 roku systematycznie spada liczba ludności. W ciągu 15 lat zmniejszyła się o blisko 7 tys.

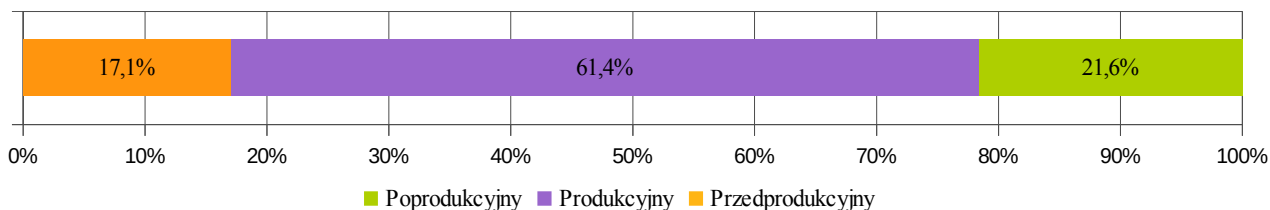
osób. Z sąsiadujących z Płockiem powiatów tylko powiat ziemski płocki wykazał w tym okresie wzrost ludności przy ujemnym przyroście naturalnym. Liczba mieszkańców zwiększyła się tutaj w tym samym czasie o ponad 6 tys. Przy czym należy zauważyć, iż od trzech lat odpływ ludności z Płocka przewyższa napływ ludności do powiatu płockiego ziemskiego.

Rezultatem przemian w procesach demograficznych jest zmniejszanie się liczby dzieci i młodzieży (0-17 lat). Ich udział w ogólnej liczbie ludności Płocka w 2015 roku wynosił 17,1% (w 2000 roku – 22,6%). Struktura ludności z uwzględnieniem ekonomicznych grup wieku na przestrzeni lat pokazuje malejący odsetek ludności w wieku przedprodukcyjnym (w ciągu 15 lat jest to spadek o 5,5 pkt. proc.) i systematycznie rosnący w wieku poprodukcyjnym (wzrost w analogicznym okresie o 9,7 pkt. proc.). Widoczny jest również bardzo powolny, ale stały spadek liczby mężczyzn i wzrost liczby kobiet. W 2015 roku panowie stanowili 47,2% ogółu mieszkańców. Na 100 płocczan przypadało 112 płocczanek.

### Saldo mieszkańców w latach 2000-2015:

- ✓ Płock: -6 849
- ✓ Słupno: +2 860
- ✓ Stara Biała: +2 406
- ✓ Radzanowo: +1 361

### Struktura ludności według ekonomicznych grup wieku



### Edukacja i szkolnictwo wyższe

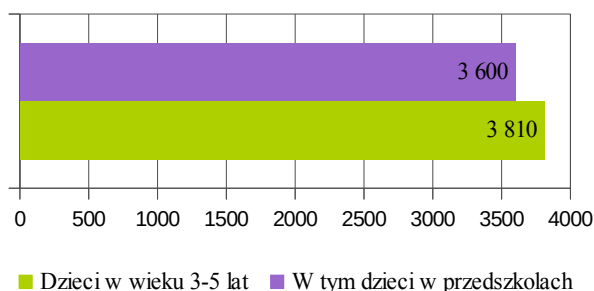
W 2015 roku do zlokalizowanych na terenie Płocka szkół i przedszkoli uczęszczało łącznie blisko 28 tys. osób, w tym 14,7% stanowiły dzieci objęte wychowaniem przedszkolnym, 29,9% to uczniowie szkół podstawowych, 13,0% gimnazjów i 42,3% szkół ponadgimnazjalnych i policealnych. W omawianym okresie placówki podległe miastu skupiały 74,3% ogółu osób korzystających z usług edukacyjnych świadczonych w Płocku.

Odsetek dzieci w wieku 3-5 lat objętych wychowaniem przedszkolnym wyniósł w Płocku w 2015 roku 94,5%. Miasto prowadziło 25 przedszkoli, w tym 4 z oddziałami integracyjnymi. Miejsce w nich znalazło 3 554 dzieci. Ponadto w Płocku działało 12 placówek niepublicznych, do których uczęszczało 488 maluchów. Dodatkowo do 2 oddziałów przedszkolnych w szkołach podstawowych przyjęto 35 dzieci.

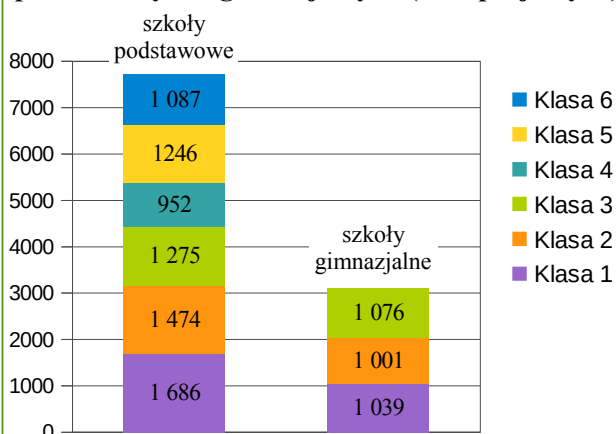
W 2015 roku w szkołach podstawowych odnotowano w porównaniu z rokiem ubiegłym wzrost liczby uczniów o 8,3%. Gmina prowadziła 18 tego typu placówek (w tym 2 specjalne), 4 placówki były prowadzone przez inne podmioty. W sumie uczęszczało do nich 8 265 uczniów, w tym 7 868 (95,2%) do szkół prowadzonych przez miasto.

W omawianym okresie funkcjonowało na terenie Płocka 20 gimnazjów (wraz z 2 specjalnymi i 2 dla dorosłych), w tym 7 gimnazjów niepublicznych. W tego typu szkołach liczba uczniów zmniejszyła się o 3,3% i wyniosła ogółem 3 601, przy czym 3 261 (90,6%) uczęszczało do szkół publicznych.

### Liczba dzieci w wieku 3-5 lat z uwzględnieniem dzieci objętych wychowaniem przedszkolnym



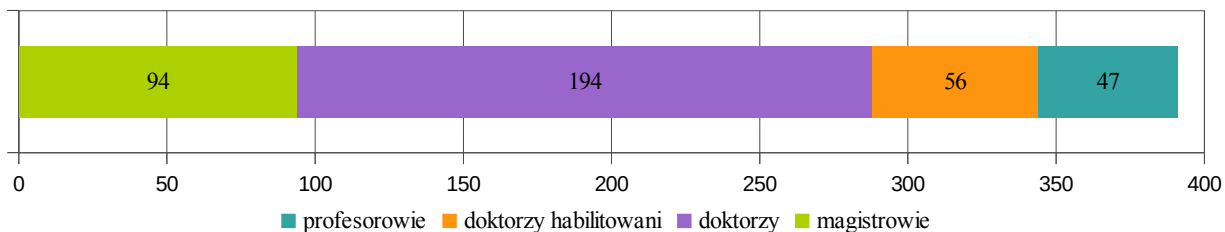
### Liczba uczniów w gminnych szkołach podstawowych i gimnazjalnych (bez specjalnych)



Miasto Płock jest organem prowadzącym ogólnodostępne publiczne szkoły ponadgimnazjalne dla młodzieży i dorosłych. Można wśród nich wyróżnić: 8 liceów ogólnokształcących, 5 techników, 6 zasadniczych szkół zawodowych, 1 szkołę policealną. Tylko jedno liceum ogólnokształcące było samodzielną placówką, pozostałe tworzyły zespoły. Ponadto na terenie Płocka funkcjonuje wiele szkół ponadgimnazjalnych prowadzonych przez inne podmioty. Są to zarówno szkoły dla młodzieży, jak i dla dorosłych. Ogółem z oferty 71 szkół ponadgimnazjalnych i policealnych skorzystało blisko 12 tys. osób, w tym 49,8% ze szkół prowadzonych przez miasto. Warto zaznaczyć, iż

w ponadgimnazjalnych szkołach publicznych dla młodzieży, uczniowie spoza Płocka stanowią około 40% wszystkich uczących się. Dla tych, którym codzienny dojazd mógł sprawiać kłopot, zakwaterowanie zapewniały 4 internaty, zamieszkałe przez blisko 300 uczniów.

### Kadra naukowa szkół wyższych wg stopni naukowych



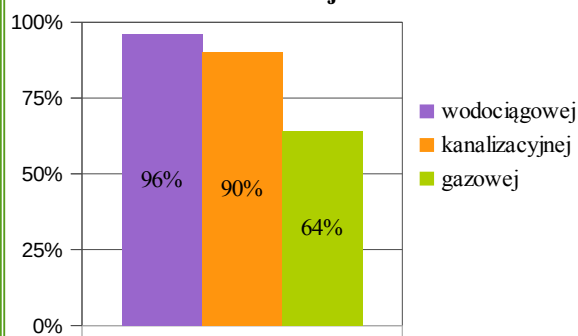
W Płocku działają 4 szkoły wyższe. Dwie z nich mają status uczelni publicznych, dwie są niepubliczne. W sumie z ich oferty w 2015 roku skorzystało 7 659 osób, o 1,9% mniej niż w roku poprzednim. Wśród studiujących w Płocku ponad 2 tys. stanowią płocczanie. Dojeżdżającym studentom miejsca noclegowe oferują 3 domy studenckie, które łącznie mają do dyspozycji około 1 tys. miejsc.

### Infrastruktura

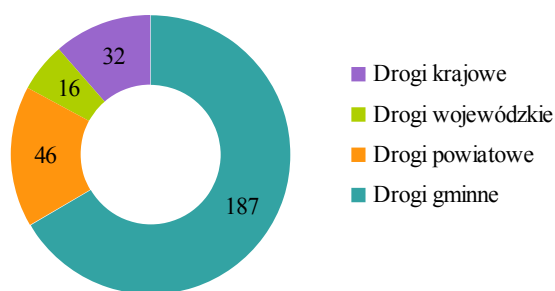
W Płocku podaż w zakresie gospodarki mieszkaniowej kształtowana jest przez spółdzielnie mieszkaniowe, miejskie towarzystwa budownictwa społecznego, developerów oraz bezpośrednio przez ludność. W ostatnich latach najczęściej mieszkań powstawało na osiedlach: Podolszyce Północ, Podolszyce Południe, Imielnica, Borowiczki, Ciechomice i Radziwie. Duży udział w budownictwie mieszkaniowym ma budownictwo indywidualne – na wydanych w 2015 roku 76 pozwoleń na budowę 82 budynków, 73 z nich miało być realizowanych w budownictwie indywidualnym.

W omawianym roku wielorodzinne budynki mieszkalne wznoszono m.in. przy ulicach: Armii Krajowej, Górnej, Jachowicza, Kazimierza Wielkiego, Miodowej i Żyznej. W sumie w 2015 roku oddano do użytkowania 231 mieszkań, w tym 63,6% z przeznaczeniem na sprzedaż lub wynajem.

### Odsetek mieszkańców korzystających z instalacji:



### Drogi według kategorii w kilometrach



Rozwój budownictwa mieszkaniowego, podnoszenie standardów i jakości życia mieszkańców wiąże się z systematyczną modernizacją i rozbudową infrastruktury technicznej. W zakresie infrastruktury drogowej w 2015 roku realizowane były takie przedsięwzięcia, jak m.in. budowa ulic Cedrowej, Poziomkowej, Pomorskiej, Kujawskiej, Górnej. Rozbudowano ulice Parową i Szpitalną oraz rozpoczęto rozbudowę ulicy Harcerskiej. Rozbudowywano i modernizowano oświetlenie ulic, np.: Jasnej, Norwida, Wyszogrodzkiej, Kalinowej, 3 Maja i Pszczelej. Ponadto wykonano aktywne oznakowanie wraz z doświetleniem wybranych przejść dla pieszych w miejscach szczególnie niebezpiecznych dla ruchu ulicznego. Przy wsparciu środków pochodzących ze źródeł zagranicznych wybudowano łącznik pomiędzy Rondem Wojska Polskiego a węzłem obwodnicy północno-zachodniej "Bielska" wraz z budową węzła "Boryszewo". W porównaniu z poprzednim rokiem przybyło w zakresie sieci drogowo-ulicznej 7 km jezdni, 10 km chodników i 7 km ścieżek rowerowych, co dało ostatecznie odpowiednie wartości: 265 km, 307 km i 39 km. Zwiększyła się także o 77 liczba punktów świetlnych i wyniosła 13 930.

W 2015 roku zarejestrowanych było w Płocku 90 171 pojazdów mechanicznych, w tym 80,3% stanowiły samochody osobowe. Liczba pojazdów ogółem zwiększyła się w ciągu roku o 2 372, a wyłącznie samochodów osobowych o 2 030.

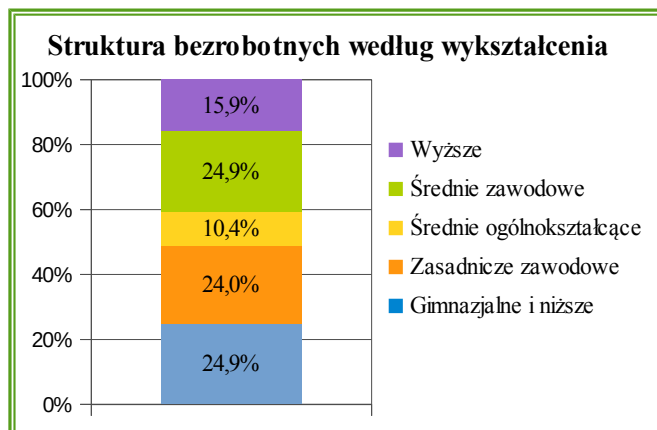
W zakresie zbiorowego transportu pasażerskiego obsługującego miasto, Komunikacja Miejska dysponowała 114 autobusami. Długość linii autobusowych w granicach miasta wynosiła łącznie 604 km, liczba przystanków - 323, a prędkość komunikacyjna autobusów – 27,1 km/h. W ciągu roku autobusy miejskie przewiozły w sumie w granicach miasta 16,5 mln pasażerów.

**Liczba mieszkańców na 1 pojazd mechaniczny – 1,4; w tym:**

- ✓ 1 samochód osobowy – 1,7
- ✓ 1 samochód ciężarowy – 10,3
- ✓ 1 motocykl – 47,8

**Rynek pracy**

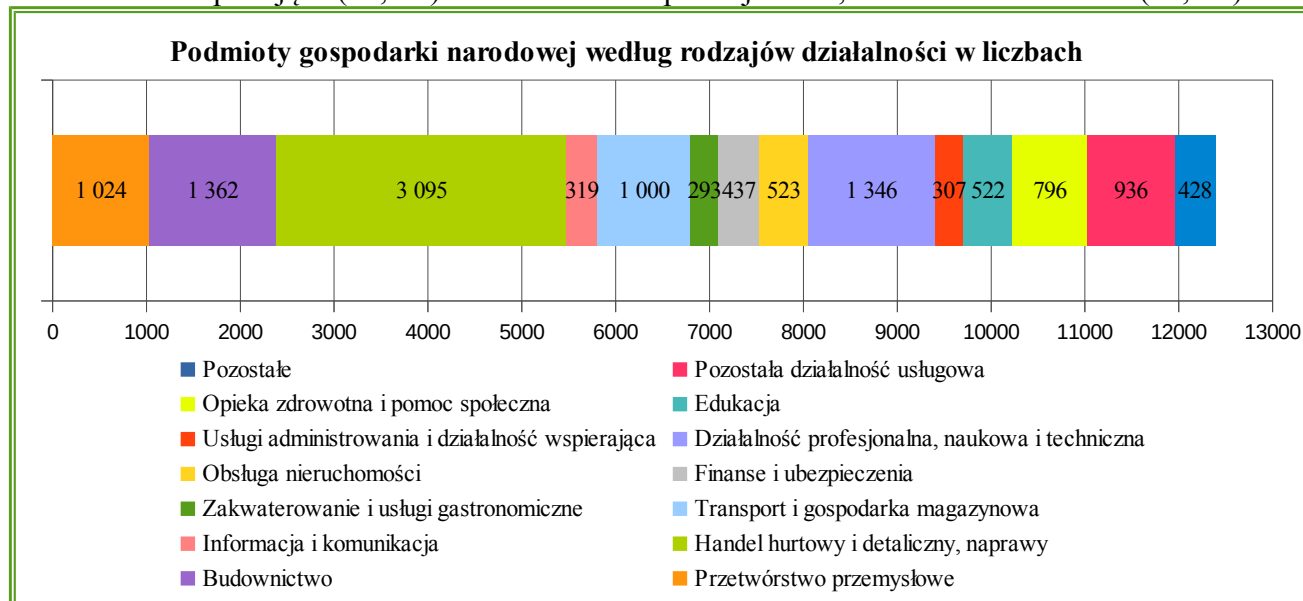
Na rynku pracy w Płocku utrzymywała się zapoczątkowana w 2014 roku stopniowa poprawa trudnej sytuacji. Piąty rok z rzędu zmniejszyła się wprawdzie nieznacznie liczba pracujących mieszkańców, ale bezrobocie rejestrowane było zdecydowanie niższe niż przed rokiem, choć liczba długotrwale bezrobotnych nadal stanowiła ponad połowę zarejestrowanych.



liczba płocczan pracujących w głównym miejscu pracy zmniejszyła się nieznacznie w ciągu roku o i wyniosła 44 050 osób. Przeciętne miesięczne wynagrodzenia nominalne brutto rosły szybciej niż rok wcześniej. Ostatecznie ukształtowały się na poziomie 5 078,16 zł, a więc o 3,1% wyższym niż w 2014 roku.

Stopa bezrobocia rejestrowanego sukcesywnie obniżała się i w ujęciu rocznym zmniejszyła się o 1,7 pkt. proc. osiągając w grudniu 2015 roku

10,3%. Zdecydowaną większość, bo 87,0% ogółu bezrobotnych zarejestrowanych na koniec roku, stanowiły osoby poprzednio pracujące, z czego najczęściej w sekcjach: handel hurtowy i detaliczny oraz naprawa pojazdów samochodowych, włączając motocykle (16,0%); przetwórstwo przemysłowe (11,9%) oraz budownictwo (7,9%) i pozostała działalność usługowa (7,9%). W końcu grudnia 2015 roku Miejski Urząd Pracy dysponował 249 ofertami zatrudnienia, tj. o 11,7% więcej niż w analogicznym okresie poprzedniego roku, a liczba bezrobotnych przypadających na jedną ofertę zmniejszyła się z 85 w 2014 roku do 26. Większość ofert dotyczyła sekcji: usługi administrowania i działalność wspierająca (69,1%) oraz działalność profesjonalna, naukowa i techniczna (24,1%).



W końcu grudnia 2015 roku w Płocku zarejestrowane były w rejestrze REGON 12 394 podmioty gospodarki narodowej. Zdecydowaną większość, czyli 12 089 (97,5%) z ogólnej liczby podmiotów, skupiał sektor prywatny. Wśród podmiotów tego sektora 73,8% stanowiły osoby fizyczne prowadzące działalność gospodarczą (w województwie 67,9%) – przede wszystkim w: handlu

i naprawie pojazdów samochodowych, działalności profesjonalnej, naukowej i technicznej, transporcie i gospodarce magazynowej oraz budownictwie. Podmioty sektora publicznego w liczbie 305 stanowiły w Płocku 2,5% zarejestrowanych ogółem (w województwie 1,7%) i skupione były głównie w dwóch sekcjach obejmujących edukację oraz działalność związaną z obsługą rynku nieruchomości. Na przestrzeni lat widoczny jest dynamiczny wzrost liczby stowarzyszeń i fundacji – od 2000 roku ponad dwukrotnie – do 430.

Pod względem liczby pracujących w Płocku przeważają podmioty zatrudniające mniej niż 9 pracowników – w 2015 roku stanowiły 93,8% podmiotów ogółem. Drugi rok z rzędu przybyło podmiotów o liczbie pracujących od 50 do 249. W stosunku do 2014 roku ich liczba zwiększyła się ze 149 do 152, choć stanowiły zaledwie 1,2% ogółem zarejestrowanych podmiotów. Bez zmian pozostała liczba podmiotów w przedziale od 10 do 49 pracujących oraz 1000 i więcej pracujących i stanowiły one odpowiednio 4,8% oraz 0,04% ogółem zarejestrowanych. Zmniejszyła się natomiast z 22 do 21 liczba podmiotów o liczbie pracujących od 250 do 999, a ich udział w ogółem zarejestrowanych wyniósł jedynie 0,2%. Do największych pracodawców zatrudniających powyżej 1000 osób, których siedziby znajdują się w Płocku, należą: Polski Koncern Naftowy ORLEN SA, CNH Polska Sp. z o.o., Levi Strauss Poland Sp. z o.o., Zakład Ubezpieczeń Społecznych Oddział w Płocku i Wojewódzki Szpital Zespolony.

## Bezpieczeństwo

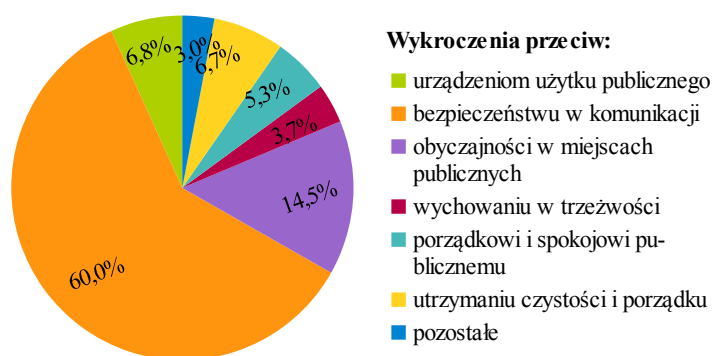
W 2015 roku wśród przestępstw dominowały przestępstwa o charakterze kryminalnym i przeciwko mieniu. Ogółem w zakończonych postępowaniach przygotowawczych stwierdzono 2 481 przestępstw, o 17,1% mniej niż rok wcześniej. W większości, stanowiącej 69,8%, były to przestępstwa o charakterze kryminalnym. Wskaźnik wykrywalności sprawców tego typu przestępstw wyniósł dla Płocka 50,5%. Zmalała w stosunku do lat poprzednich liczba wypadków drogowych z 177 do 113 oraz ich ofiar z 219 do 135. Zmalała również liczba kolizji, których do Komendy Miejskiej Policji zgłoszono w sumie 1 439, o 65 mniej niż w 2014 roku. Głównymi sprawcami wypadków byli kierowcy samochodów osobowych (70,8% ogółu wypadków drogowych), a ich przyczynami: nieudzielenie pierwszeństwa przejazdu bądź przejścia (57,5%), niebezpieczna prędkość lub niezachowanie bezpiecznej odległości (17,7%) oraz błędy osób pieszych (8,8%).

W porównaniu z rokiem 2014 zmalała o 29,5% liczba pożarów, których odnotowano w sumie 455. Większość z nich została zakwalifikowana jako pożary małe, najczęściej powstałe w wyniku nieostrożności osób dorosłych w posługiwaniu się otwartym ogniem. Zdecydowanie mniej, bo o 60,9%, odnotowano miejscowych zagrożeń, a ich ogólna liczba wyniosła 623. Spowodowane były one najczęściej niezachowaniem zasad bezpieczeństwa w ruchu środków transportu, nietypowym zachowaniem zwierząt, silnym wiatrem czy wadami środków transportu.

**Wskaźniki wykrywalności sprawców przestępstw stwierdzonych – 60,8%, w tym:**

- ✓ o charakterze kryminalnym – 50,5%
- ✓ o charakterze gospodarczym – 70,2%
- ✓ drogowych – 97,8%
- ✓ przeciwko życiu i zdrowiu – 86,4%
- ✓ przeciwko mieniu – 44,1%

**Struktura wykroczeń odnotowanych przez Straż Miejską**



Strażnicy miejscy w ramach swoich zadań ujawnili blisko 15 tys. wykroczeń i przyjęli ponad 9 tys. zgłoszeń, przede wszystkim dotyczących ruchu drogowego i parkowania pojazdów oraz obyczajności w miejscach publicznych. Przeprowadzali 129 interwencji i kontroli we współpracy z innymi podmiotami, np. spółdzielniami mieszkaniowymi, Inspekcją Transportu Drogowego czy Miejskim Ośrodkiem Pomocy Społecznej. Ponadto odnotowali 539 wspólnych służb z policjantami.

Nad bezpieczeństwem płocczan czuwają, dofinansowane z budżetu miasta, dodatkowe patrole policji oraz rozwinięty system miejskiego monitoringu wizyjnego, w ramach którego działa 137 kamer rozmieszczonych w różnych punktach miasta (o 20 więcej niż w 2014 roku). Liczba odnotowanych i zgłoszonych do interwencji dzięki kamerom zdarzeń wyniosła ponad 4 tys. Głównie dotyczyły one osób nietrzeźwych, nieprawidłowo zaparkowanych pojazdów oraz wypadków drogowych. Miasto wsparło także budowę Jednostki Ratowniczo-Gaśniczej nr 2 Państwowej Straży Pożarnej w Płocku, dofinansowało zakup bojowych hełmów strażackich czy przekazało środki z przeznaczeniem na rekompensatę pieniężną dla funkcjonariuszy policji za służbę przekraczającą normę.

## Kultura, sport, turystyka

W Płocku, podobnie jak i w całej Polsce, obserwować można stopniowe zmniejszanie się liczby czytelników. Największą grupę stanowią osoby dorosłe pomiędzy 25 a 44 rokiem życia, a najmniejszą osoby w wieku emerytalnym. Liczba korzystających z bibliotek publicznych jest jednak wciąż znacząca, np. Książnica Płocka tylko na terenie Płocka miała zarejestrowanych w 2015 roku blisko 32 tys. czytelników.

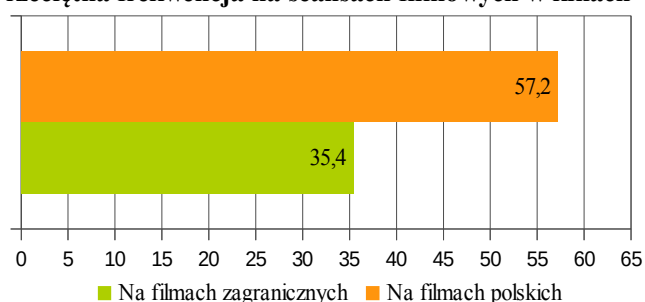
Badania statystyczne potwierdzają, że coraz więcej osób poszukuje informacji i wiedzy w internecie. W Płocku dostęp do bezpłatnego, bezprzewodowego internetu możliwy jest dzięki Płockiej Bezprzewodowej Sieci Informatycznej PloNET. W ramach projektu na terenie miasta działało 18 HOT-SPOT-ów.

W 2015 roku Muzeum Mazowieckie wraz z Muzeum Żydów Mazowieckich oraz Muzeum Diecezjalne odwiedziło łącznie 87 tys. osób. Obie placówki zorganizowały w sumie 601 imprez oświatowych, takich jak: lekcje muzealne, warsztaty, odczyty, koncerty i konkursy. Natomiast w Płockiej Galerii Sztuki każdą z 19 ekspozycji obejrzało średnio 683 zwiedzających. Teatr Dramatyczny im. Jerzego Szaniawskiego wystawił 223 przedstawienia, w których uczestniczyło 60 tys. widzów. Przeciętnie każde przedstawienie oglądało 267 osób. W tym samym czasie Płocka Orkiestra Symfoniczna zagrała 434 koncerty i audycje umuzykalniające dla 40 tys. słuchaczy. Oprócz działalności bieżącej i koncertów

### Wybrane wskaźniki dotyczące bibliotek publicznych:

- ✓ mieszkańcy na 1 placówkę – 7 608
- ✓ czytelnicy na 1000 mieszkańców – 259
- ✓ księgozbiór na 1000 mieszkańców – 3 521
- ✓ wypożyczenia na 1 czytelnika – 16

Przeciętna frekwencja na seansach filmowych w kinach

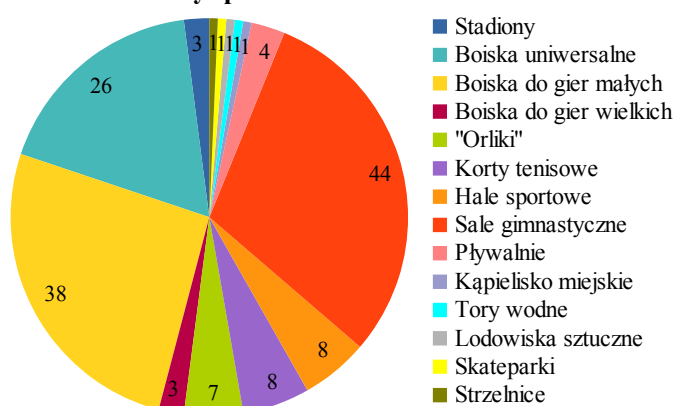


festiwalowych, które ze względu na charakter i miejsce miały największą widownię, Orkiestra prowadziła z myślą o dzieciach i młodzieży działalność edukacyjną, którą objęła 27 tys. młodych słuchaczy. W 2015 roku funkcjonowały w Płocku 2 kina, dysponujące łącznie 1 716 miejscami na widowni. W sumie ponad 9 tys. seansów filmowych zgromadziło 361 tys. widzów. Przeciętna frekwencja wyniosła 39 osób.

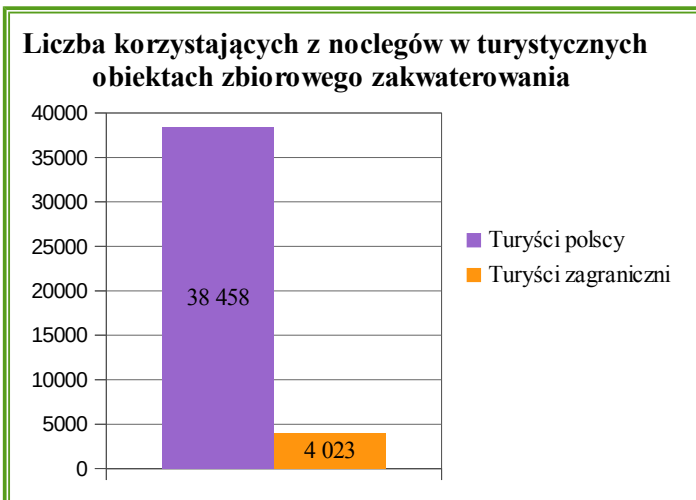
Oprócz instytucji kultury, oferujących różne formy uczestnictwa przede wszystkim w charakterze widza, ogromną rolę odgrywają te, które angażują dzieci, młodzież i dorosłych do twórczej aktywności. W omawianym roku Płocki Ośrodek Kultury i Sztuki przygotował 230 różnego typu ofert, z których skorzystało 143 tys. osób. Przeciętna frekwencja wyniosła 618 osób.

W Płocku od lat niezmienną popularnością cieszą się trzy miejskie pływalnie. W 2015 roku odwiedziło je łącznie blisko 328 tys. osób, co stanowi 51,6% ogółu

Obiekty sportowe w liczbach



korzystających z obiektów Miejskiego Zespołu Obiektów Sportowych. Hala Sportowa w Borowiczkach przyjęła 118 tys. osób, a Sala Sportowa przy Pl. Dąbrowskiego - 64 tys. osób. Działające sezonowo lodowiska odwiedziło łącznie 13 tys. łyżwiarzy, a nad kąpieliskiem „Sobótka” odpoczywało 32 tys. osób. Ogółem z obiektów MZOS skorzystało 635 tys. osób. W sumie w 2015 roku MZOS dysponował 12 obiektami sportowymi. Aktywizacji ruchowej płocczan sprzyjać mają



również: odbywające się cyklicznie masowe imprezy sportowe, jak np. Bieg Tumski czy Półmaraton Dwóch Mostów, powstająca sieć ścieżek rowerowych, kompleksy „Orlików”, nowoczesne place zabaw dla dzieci oraz zewnętrzne siłownie dla dorosłych.

Według danych GUS w 2015 roku w Płocku zarejestrowanych było 18 turystycznych obiektów noclegowych, w tym 12 hoteli. Na przyjęcie gości przygotowały one łącznie 883 miejsca noclegowe. Z ich usług skorzystało 42 tys. osób, którym udzielono 83 tys. noclegów. Zdecydowana większość turystów zagranicznych (97,6%) wybierała


na nocleg hotel. Najczęściej były to osoby przybywające z Niemiec (25,4% ogółu turystów zagranicznych), Wielkiej Brytanii (7,1%), Włoch (6,5%), Czech (5,6%) oraz Ukrainy (5,3%). Średni czas pobytu turysty zagranicznego w Płocku wyniósł 2 dni.

### Nagrody i wyróżnienia

W 2015 roku Płock znalazł się wśród laureatów kilku konkursów. Oto niektóre z nich.

Miasto Płock zostało wybrane przez radę ekspertów Europe Business Assembly EBA (Europejskie Zgromadzenie Biznesowe) jako obszar atrakcyjny inwestycyjnie i otrzymało prestiżową nagrodę – certyfikat i flagę Prime Business Destinations (Najlepsze Kierunki Biznesowe). Przyznawane przez EBA Wyróżnienia stanowią podstawę do tworzenia światowego rejestru wiodących miast, regionów i organizacji atrakcyjnych dla inwestycji.

W XIX edycji ogólnopolskiego konkursu „Modernizacja Roku 2014” miasto Płock otrzymało nagrodę główną oraz nagrodę Kapituły Konkursu za modernizację Liceum Ogólnokształcącego im. Marsz. Stanisława Małachowskiego. Płocka inwestycja została doceniona przez jury w kategorii „obiekty edukacyjne”. W głosowaniu internetowym „Plebiscyt MR2014” remont Małachowianki zajął drugie miejsce w swojej kategorii.



Natomiast współfinansowana z budżetu miasta Płocka restauracja Wieży Ciśnień w tym samym konkursie zwyciężyła w głosowaniu internautów na najpopularniejsze modernizacje w Polsce. Zrealizowana przez „Wodociągi Płockie” Sp. z o.o. inwestycja znalazła się także wśród finalistów konkursu w kategorii „obiekty zabytkowe”.

Ponadto Miasto Płock otrzymało tytuł „Eksperta w profilaktyce grypy” przyznany w ramach akcji „Samorządowy Lider Ogólnopolskiego Programu Zwalczenia Grypy”. W ten sposób eksperci Ogólnopolskiego Programu Zwalczenia Grypy uhonorowali działania samorządów realizujących programy zdrowotne z zakresu profilaktyki grypy.

