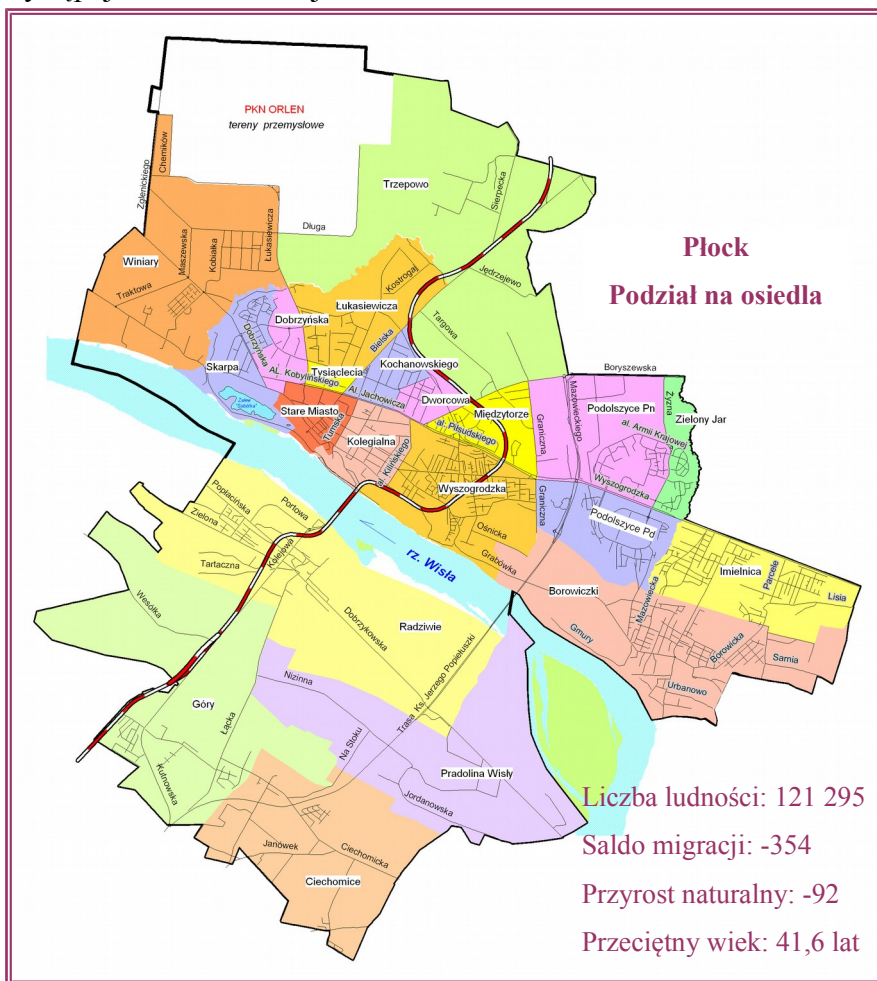


Płock 2016

Płock i jego mieszkańcy

Płock jest jednym z 66 miast na prawach powiatu. Obecne granice miasta zostały ustalone rozporządzeniem Rady Ministrów z 23 grudnia 1996 roku (Dz. U. nr 155 poz. 761). W wyniku przyłączenia obszarów sąsiednich wsi powierzchnia miasta zwiększyła się do 88 km². Na terenie miasta występuje 21 osiedli miejskich.



Pod względem liczby mieszkańców Płock zajmuje wśród 66 miast na prawach powiatów 30. miejsce w kraju - za Dąbrową Górniczą, a przed Elblągiem. Zgodnie z przyjętą przez GUS klasyfikacją, należy do grupy miast dużych.

Płock to ośrodek subregionalny w województwie mazowieckim. Zaspokaja potrzeby nie tylko generowane przez własnych mieszkańców, ale oddziałuje również na otoczenie. Najsilniejsze wpływy będą dotyczyły gmin sąsiednich: Słupno, Stara Biała, Radzanowo.

Widoczna w ostatnich latach w Polsce migracja z miast do stref podmiejskich nie ominęła także Płocka. Od 2000 roku systematycznie spada liczba ludności. W ciągu 16 lat zmniejszyła się o ponad 7 tys. osób. Z sąsiadujących z miastem powiatów tylko powiat

ziemski płocki wykazał w tym okresie wzrost ludności przy ujemnym przyroście naturalnym. Liczba mieszkańców zwiększyła się tutaj w tym samym czasie o ponad 6 tys. Należy jednak zauważyć, iż od trzech lat odpływ ludności z Płocka przewyższa napływ ludności do powiatu płockiego ziemskiego.

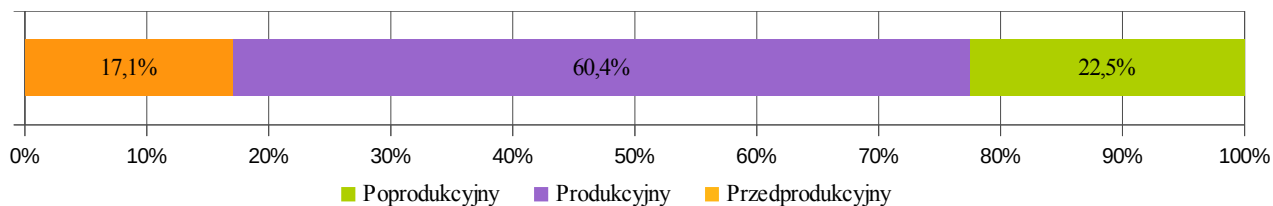
Z każdym rokiem ludność Płocka nieznacznie starzeje się. Statystyczny mieszkaniec miał w 2016 roku 41,6 lat, a przeciętny wiek pań (43,9 lat) był o ponad 4 lata wyższy od przeciętnego wieku panów (39,5 lat). Struktura ludności z uwzględnieniem ekonomicznych grup wieku na przestrzeni lat pokazuje malejący odsetek ludności w wieku przedprodukcyjnym (w ciągu 16 lat jest to spadek o 5,5 pkt. proc.) i systematycznie rosnący w wieku poprodukcyjnym (wzrost w analogicznym okresie o 10,6 pkt. proc.).

Widoczny jest również bardzo powolny, ale stały spadek liczby mężczyzn i wzrost liczby kobiet. W 2016 roku panowie stanowili 47,2% ogółu mieszkańców. Na 100 płocczan przypadało 112 płocczanek. Udział kobiet w ogólnej liczbie ludności jest nieznacznie niższy od 50% w grupach wiekowych poniżej 40 lat, a w grupie wiekowej 70 lat i więcej wynosi ponad 60%.

Saldo mieszkańców w latach 2000-2016:

- ✓ Płock: -7 285
- ✓ Słupno: +3 034
- ✓ Stara Biała: +2 547
- ✓ Radzanowo: +1 408

Struktura ludności według ekonomicznych grup wieku



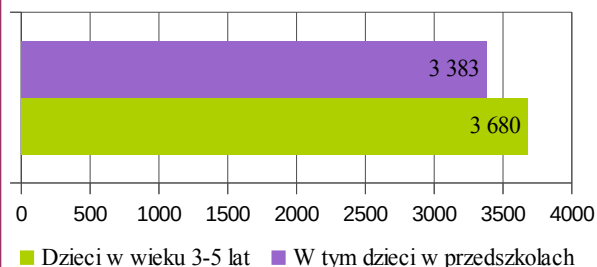
Edukacja i szkolnictwo wyższe

W 2016 roku do zlokalizowanych na terenie Płocka szkół i przedszkoli uczęszczało łącznie blisko 27 tys. osób, w tym 16,9% stanowiły dzieci objęte wychowaniem przedszkolnym, 29,0% to uczniowie szkół podstawowych, 13,3% gimnazjów i 40,9% szkół ponadgimnazjalnych i policealnych. W omawianym okresie placówki podległe miastu skupiały 75,3% ogółu osób korzystających z usług edukacyjnych świadczonych w Płocku.

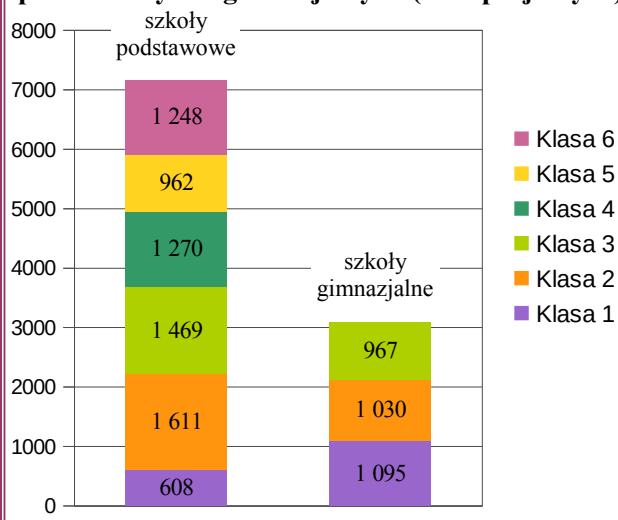
Odsetek dzieci w wieku 3-5 lat objętych wychowaniem przedszkolnym wyniósł w Płocku w 2016 roku 91,9%. Miasto prowadziło 25 przedszkoli, w tym 4 z oddziałami integracyjnymi. Miejsce w nich znalazło 3 922 dzieci. Ponadto w Płocku działało 12 placówek niepublicznych, do których uczęszczało 564 maluchów. Dodatkowo do 2 oddziałów przedszkolnych w szkołach podstawowych przyjęto 31 dzieci.

W 2016 roku w szkołach podstawowych odnotowano w porównaniu z rokiem ubiegłym spadek liczby uczniów o 8,5%. Gmina prowadziła 18 tego typu placówek (w tym 2 specjalne), 5 placówek było prowadzonych przez inne podmioty (w tym 1 specjalna). W sumie uczęszczało do nich 7 691 uczniów, w tym 7 297 (94,9%) do szkół prowadzonych przez miasto. W omawianym okresie funkcjonowało na terenie Płocka 19 gimnazjów (wraz z 2 specjalnymi i 1 dla dorosłych), w tym 7 gimnazjów niepublicznych. W tego typu szkołach liczba uczniów zmniejszyła się o 2,0% i wyniosła ogółem 3 529, przy czym 3 182 (90,2%) uczęszczało do szkół samorządowych.

Liczba dzieci w wieku 3-5 lat z uwzględnieniem dzieci objętych wychowaniem przedszkolnym



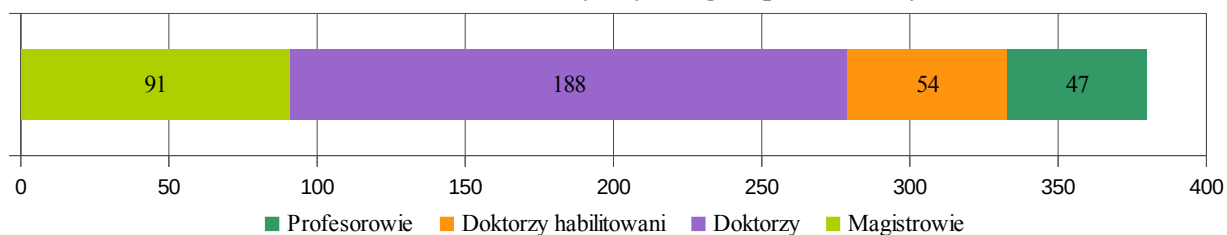
Liczba uczniów w gminnych szkołach podstawowych i gimnazjalnych (bez specjalnych)



Miasto Płock jest organem prowadzącym ogólnodostępne publiczne szkoły ponadgimnazjalne dla młodzieży i dorosłych. Można wśród nich wyróżnić: 6 liceów ogólnokształcących dla młodzieży i 3 dla dorosłych, 5 techników, 6 zasadniczych szkół zawodowych, 8 szkół policealnych. Tylko jedno liceum ogólnokształcące było samodzielną placówką, pozostałe tworzyły zespoły. Ponadto na terenie Płocka funkcjonuje wiele szkół ponadgimnazjalnych prowadzonych przez inne podmioty. Są to zarówno szkoły dla młodzieży, jak i dla dorosłych. Ogółem z oferty 67 szkół ponadgimnazjalnych i policealnych skorzystało blisko 11 tys. osób, w tym 51,6% ze szkół prowadzonych przez miasto. Warto zaznaczyć, iż w ponadgimnazjalnych szkołach publicznych dla

młodzieży uczniowie spoza Płocka stanowią około 40% wszystkich uczących się. Dla tych, którym codzienny dojazd mógł sprawiać kłopot, zakwaterowanie zapewniały 2 internaty i Bursa Płocka, zamieszkałe przez ponad 300 uczniów.

Kadra naukowa szkół wyższych wg stopni naukowych

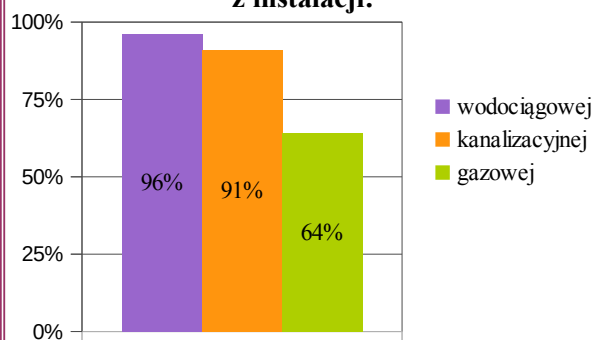


W Płocku działają 4 szkoły wyższe. Dwie z nich mają status uczelni publicznych, dwie są niepubliczne. W sumie z ich oferty w 2016 roku skorzystało 7 659 osób, o 1,9% mniej niż w roku poprzednim. Wśród studiujących w Płocku ponad 2 tys. stanowią płocczanie. Dojeżdżającym studentom miejsca noclegowe oferują 3 domy studenckie, które łącznie mają do dyspozycji około 1 tys. miejsc.

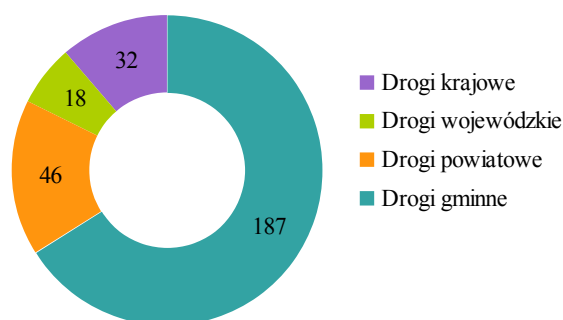
Infrastruktura

W Płocku podaż w zakresie gospodarki mieszkaniowej kształtowana jest przez spółdzielnie mieszkaniowe, miejskie towarzystwa budownictwa społecznego, developerów oraz bezpośrednio przez ludność. W ostatnich latach najczęściej mieszkań powstawało na osiedlach: Podolszyce Północ, Podolszyce Południe, Imielnica, Borowiczki i Ciechomice. Duży udział w budownictwie mieszkaniowym ma budownictwo indywidualne – na wydanych w 2016 roku 76 pozwoleń na budowę 106 budynków, 73 z nich miało być realizowanych w budownictwie indywidualnym. W omawianym roku wielorodzinne budynki mieszkalne wznoszono m.in. przy ulicach: Armii Krajowej, Boryszewskiej, Górnej, Kolegialnej, Nowowiejskiego. W sumie w 2016 roku oddano do użytkowania 476 mieszkań, w tym 39,5% z przeznaczeniem na sprzedaż lub wynajem.

Odsetek mieszkańców korzystających z instalacji:



Drogi według kategorii w kilometrach



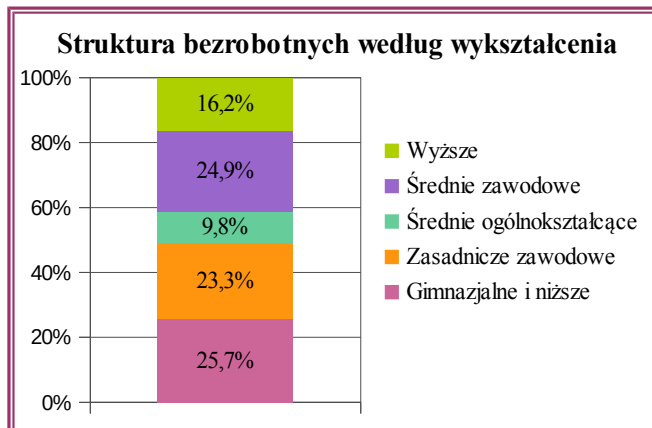
Rozwój budownictwa mieszkaniowego, podnoszenie standardów i jakości życia mieszkańców wiąże się z systematyczną modernizacją i rozbudową infrastruktury technicznej. W zakresie infrastruktury drogowej w 2016 roku realizowane były takie przedsięwzięcia, jak m.in. budowa sięgacza alei Armii Krajowej przy skrzyżowaniu z ulicą Żywną, rozbudowa ulic Polnej i Na Skarpie oraz przebudowa ulicy Kazimierza Wielkiego na odcinku od ulicy Okrzei do placu Stary Rynek. Zakończono przebudowę ulicy Dobrzyńskiej oraz wybudowano ulicę Traktową. Rozbudowano odcinek ulicy Harcerskiej. Rozpoczęto budowę ulicy Borowickiej, przebudowę ulicy Chopina na odcinku pomiędzy ulicą Bielską a ulicą Obrońców Płocka 1920 r. i rozbudowę ulicy Dobrzykowskiej. Powstał nowy chodnik wzdłuż ulicy Sierpeckiej na odcinku od ulicy Krzywej do ulicy Bielskiej. W porównaniu z poprzednim rokiem przybyło w zakresie sieci drogowo-ulicznej 2 km jezdni, 2 km chodników i 1 km ścieżek rowerowych, co dało ostatecznie odpowiednie wartości: 266 km, 309 km i 40 km. Zwiększyła się także o 131 liczba punktów świetlnych i wyniosła 14 061. W 2016 roku zarejestrowanych było w Płocku 91 271 pojazdów samochodowych i ciągników, w tym 79,1% stanowiły samochody osobowe. Liczba pojazdów ogółem zwiększyła się w ciągu roku o 2 569, a wyłącznie samochodów osobowych o 2 109.

W zakresie zbiorowego transportu pasażerskiego obsługującego miasto, Komunikacja Miejska dysponowała 112 autobusami. Długość linii autobusowych w granicach miasta wynosiła łącznie 565 km, liczba przystanków – 335, a prędkość komunikacyjna autobusów – 26,8 km/h. W ciągu roku autobusy miejskie przewiozły w sumie w granicach miasta 16 mln pasażerów.

Liczba mieszkańców na 1 pojazd – 1,3; w tym:
 ✓ 1 samochód osobowy – 1,7
 ✓ 1 samochód ciężarowy – 10,3
 ✓ 1 motocykl – 41,4

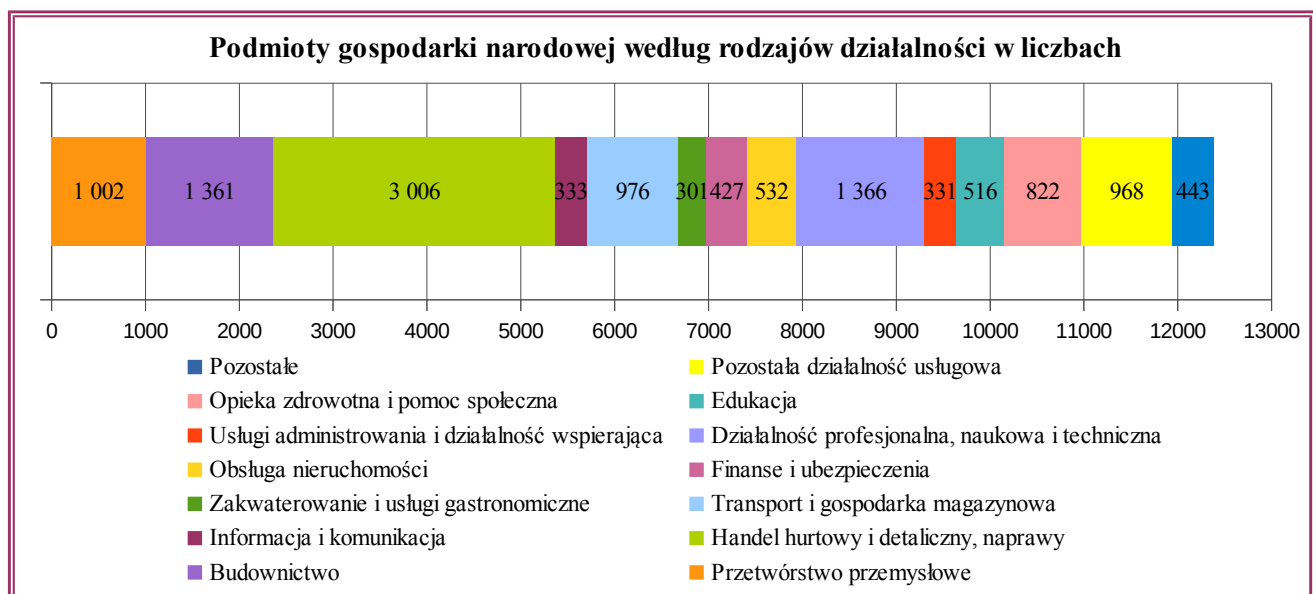
Rynek pracy

Na rynku pracy w Płocku umocniły się pozytywne tendencje zapoczątkowane w 2014 roku. Po raz pierwszy od pięciu lat zwiększyła się liczba pracujących mieszkańców, a bezrobocie rejestrowane było zdecydowanie niższe niż przed rokiem, choć liczba długotrwale bezrobotnych nadal stanowiła ponad połowę zarejestrowanych. Liczba płocczan pracujących w głównym miejscu pracy wyniosła 44 700 osób i była wyższa niż przed rokiem o 1,5%. Przeciętne miesięczne wynagrodzenia nominalne brutto rosły w zbliżonym tempie do notowanego w ubiegłym roku. Ostatecznie ukształtowały się na poziomie 5 238,34 zł, a więc o 3,2% wyższym niż w 2015 roku.



Stopa bezrobocia rejestrowanego sukcesywnie obniżała się i w ujęciu rocznym zmniejszyła się o 1,7 pkt. proc. osiągając w grudniu 2016 roku 8,6%. Zdecydowaną większość, bo 88,4% ogółu bezrobotnych zarejestrowanych na koniec roku, stanowiły osoby poprzednio pracujące, z czego najczęściej w sekcjach: handel hurtowy i detaliczny oraz naprawa pojazdów samochodowych, włączając motocykle (16,9%), przetwórstwo przemysłowe (10,4%), pozostała działalność usługowa (8,7%), budownictwo (8,1%) oraz usługi administrowania i działalność wspierająca (5,2%).

W końcu grudnia 2016 roku Miejski Urząd Pracy dysponował 137 ofertami zatrudnienia, tj. o 81,8% mniej niż w analogicznym okresie poprzedniego roku, a liczba bezrobotnych przypadających na jedną ofertę zwiększyła się z 26 rok wcześniej do 39. Większość ofert dotyczyła sekcji: usługi administrowania i działalność wspierająca (21,9%), handel hurtowy i detaliczny, naprawa pojazdów samochodowych, włączając motocykle (19,0%) oraz przetwórstwo przemysłowe (18,2%).



W końcu grudnia 2016 roku w Płocku zarejestrowane były w rejestrze REGON 12 384 podmioty gospodarki narodowej. Zdecydowaną większość, czyli 11 976 (96,7%) z ogólnej liczby podmiotów, skupiał sektor prywatny. Podmioty sektora publicznego w liczbie 293 stanowiły w Płocku 2,4%

zarejestrowanych ogółem i skupione były głównie w dwóch sekcjach obejmujących edukację oraz działalność związaną z obsługą rynku nieruchomości. Wśród ogółu podmiotów 70,4% stanowiły osoby fizyczne prowadzące działalność gospodarczą – przede wszystkim w: handlu i naprawie pojazdów samochodowych; działalności profesjonalnej, naukowej i technicznej; budownictwie oraz transporcie i gospodarce magazynowej. Na przestrzeni lat widoczny jest dynamiczny wzrost liczby stowarzyszeń i fundacji – od 2000 roku ponad dwukrotnie – do 449.

Pod względem liczby pracujących w Płocku przeważają podmioty zatrudniające mniej niż 9 pracowników. Mikroprzedsiębiorstwa w 2016 roku stanowiły 93,7% podmiotów ogółem. Przybyło podmiotów o liczbie pracujących od 10 do 49. W stosunku do 2015 roku ich liczba zwiększyła się ze 152 do 602 i stanowiły 4,9% ogółem zarejestrowanych podmiotów. Bez zmian pozostała liczba podmiotów w przedziale od 250 do 999 pracujących oraz 1000 i więcej pracujących i stanowiły one odpowiednio 0,2% oraz 0,04% ogółem zarejestrowanych. Zmniejszyła się natomiast ze 152 do 147 liczba podmiotów o liczbie pracujących od 50 do 249, a ich udział w ogółem zarejestrowanych wyniósł jedynie 1,2%. Do największych pracodawców zatrudniających powyżej 1000 osób, których siedziby znajdują się w Płocku, należą: Polski Koncern Naftowy ORLEN SA, CNH Polska Sp. z o.o., Levi Strauss Poland Sp. z o.o., Zakład Ubezpieczeń Społecznych Oddział w Płocku i Wojewódzki Szpital Zespolony.

W 2016 roku w 121 spółkach handlowych udziały miał kapitał zagraniczny, to w 2 spółkach mniej niż rok wcześniej. Należą do nich między innymi: Levi Strauss Poland Sp. z o.o., CNH Polska Sp. z o.o., Bildau & Busmann Polska Sp. z o.o., Dr. Oetker Dekor Sp. z o.o., Bisnode Polska Sp. z o.o., Basell Orlen Polyolefins Sp. z o.o.

Bezpieczeństwo

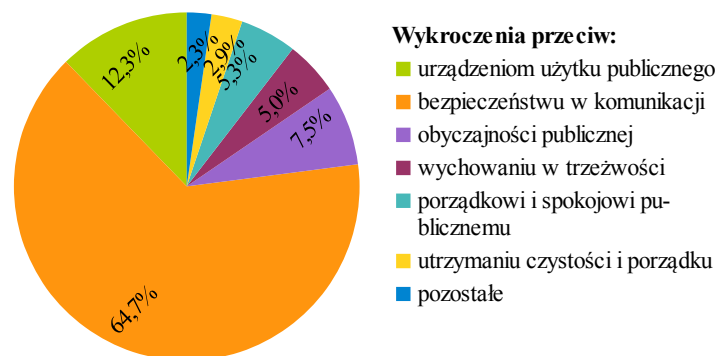
W 2016 roku wśród przestępstw dominowały przestępstwa o charakterze kryminalnym i przeciwko mieniu. Ogółem w zakończonych postępowaniach przygotowawczych stwierdzono 2 590 przestępstw, o 4,4% więcej niż rok wcześniej. Wskaźnik wykrywalności sprawców przestępstw stwierdzonych przez Policję był dla Płocka wyższy o 5 pkt. proc. niż rok wcześniej i wyniósł 65,8%. Wzrosła natomiast liczba wypadków drogowych ze 113 do 130 oraz ich ofiar ze 135 do 150. Zwiększyła się również liczba kolizji, których do Komendy Miejskiej Policji zgłoszono w sumie 1 664, o 225 więcej niż w 2015 roku. Głównymi sprawcami wypadków byli kierowcy samochodów osobowych (67,7% ogółu wypadków drogowych), a ich przyczynami przede wszystkim nieudzielenie pierwszeństwa przejazdu bądź przejścia (46,2%) oraz niebezpieczna prędkość lub niezachowanie bezpiecznej odległości (30,0%).

W porównaniu z rokiem 2015 zmalała na terenie miasta o 19,1% liczba pożarów, których odnotowano w sumie 368. Większość z nich została zakwalifikowana jako pożary małe. Więcej o 32,9% odnotowano miejscowych zagrożeń, a ich ogólna liczba wyniosła 828. Spowodowane były one najczęściej niezachowaniem zasad bezpieczeństwa w ruchu środków transportu, silnym wiatrem, nietypowym zachowaniem zwierząt czy wadami środków transportu.

Wskaźnik wykrywalności sprawców przestępstw stwierdzonych – 65,8%, w tym:

- ✓ o charakterze kryminalnym – 56,1%
- ✓ o charakterze gospodarczym – 81,0%
- ✓ drogowych – 99,0%
- ✓ przeciwko życiu i zdrowiu – 74,5%
- ✓ przeciwko mieniu – 53,8%

Struktura wykroczeń odnotowanych przez Straż Miejską



W porównaniu z rokiem 2015 zmalała na terenie miasta o 19,1% liczba pożarów, których odnotowano w sumie 368. Większość z nich została zakwalifikowana jako pożary małe. Więcej o 32,9% odnotowano miejscowych zagrożeń, a ich ogólna liczba wyniosła 828. Spowodowane były one najczęściej niezachowaniem zasad bezpieczeństwa w ruchu środków transportu, silnym wiatrem, nietypowym zachowaniem zwierząt czy wadami środków transportu.

Strażnicy miejscy wykonali blisko 4 tys. służb patrolowych, podczas których przeprowadzili 35 tys. kontroli i interwencji oraz ujawnili ponad 15 tys. wykroczeń. Były to w głównej mierze wykroczenia przeciwko bezpieczeństwu i porządkowi w komunikacji oraz urządzeniom użytku publicznego.

Strażnicy przeprowadzali 119 wspólnych kontroli z innymi podmiotami, np. spółdzielniami mieszkaniowymi, Inspekcją Transportu Drogowego czy Miejskim Ośrodkiem Pomocy Społecznej. Ponadto współdziałali z policjantami przy zabezpieczaniu miejsc zdarzeń czy przekazywaniu osób podejrzanych o wykroczenia i przestępstwa.

Nad bezpieczeństwem płocczan czuwają, dofinansowane z budżetu miasta, dodatkowe patrole policji oraz rozwinięty system miejskiego monitoringu wizyjnego, w ramach którego działa 137 kamer rozmieszczonych w różnych punktach miasta oraz 28 kamer monitoringu wiat przystankowych. Liczba odnotowanych i zgłoszonych do interwencji dzięki kamerom zdarzeń wyniosła blisko 4 tys. Głównie dotyczyły one osób nietrzeźwych, nieprawidłowo zaparkowanych pojazdów, wypadków drogowych oraz łamania przepisów ruchu drogowego. Miasto wsparło także budowę Jednostki Ratowniczo-Gaśniczej nr 2 Państwowej Straży Pożarnej w Płocku i dofinansowało zakupy samochodów: ratowniczo-gaśniczego dla Komendy Miejskiej Państwowej Straży Pożarnej oraz dla Komendy Miejskiej Policji w Płocku.

Kultura, sport, turystyka

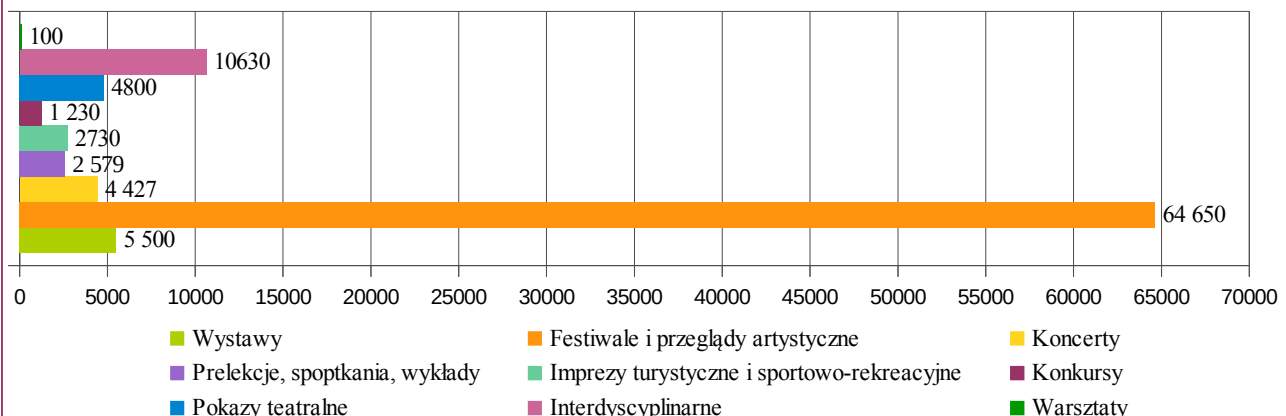
W Płocku, podobnie jak i w całej Polsce, obserwować można stopniowe zmniejszanie się liczby czytelników. Największą grupę stanowią osoby dorosłe pomiędzy 25 a 44 rokiem życia, a najmniejszą osoby w wieku emerytalnym. Liczba korzystających z bibliotek publicznych jest jednak wciąż znacząca, np. Książnica Płocka tylko na terenie Płocka miała zarejestrowanych w 2016 roku blisko 31 tys. czytelników. Badania statystyczne potwierdzają, że coraz więcej osób poszukuje informacji i wiedzy w internecie. W Płocku dostęp do bezpłatnego, bezprzewodowego internetu możliwy jest dzięki Płockiej Bezprzewodowej Sieci Informatycznej PloNET. W ramach projektu na terenie miasta działało 18 HOT-SPOT-ów.

Wskaźniki dotyczące bibliotek publicznych:

- ✓ mieszkańcy na 1 placówkę – 7 581
- ✓ czytelnicy na 1000 mieszkańców – 252
- ✓ księgozbiór na 1000 mieszkańców – 3 548
- ✓ wypożyczenia na 1 czytelnika – 17

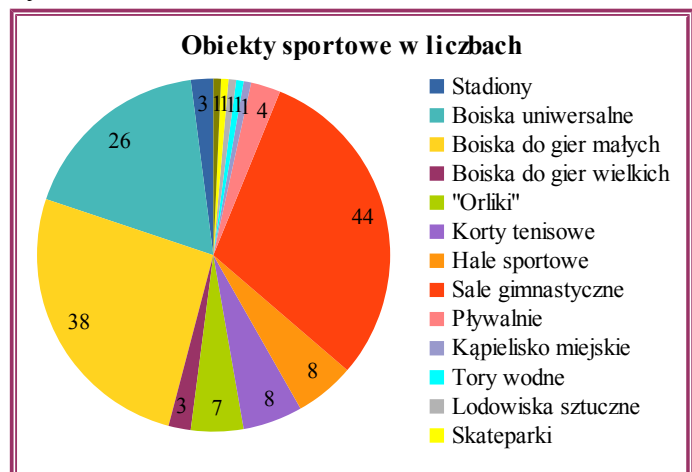
W 2016 roku Muzeum Mazowieckie wraz z Muzeum Żydów Mazowieckich oraz Muzeum Diecezjalne odwiedziło łącznie 84 tys. osób. Obie placówki zorganizowały w sumie 776 imprez oświatowych, takich jak: lekcje muzealne, warsztaty, odczyty, koncerty i konkursy. Natomiast w Płockiej Galerii Sztuki każdą z 18 ekspozycji obejrzało średnio 939 zwiedzających. Teatr Dramatyczny im. Jerzego Szaniawskiego wystawił 233 przedstawienia, w których uczestniczyło 64 tys. widzów. Przeciętnie każde przedstawienie oglądało 261 osób. W tym samym czasie Płocka Orkiestra Symfoniczna zagrała 424 koncerty i audycje umuzykalniające dla 42 tys. słuchaczy. Oprócz działalności bieżącej i koncertów festiwalowych, które ze względu na charakter i miejsce miały największą widownię, Orkiestra prowadziła z myślą o dzieciach i młodzieży działalność edukacyjną, którą objęła 29 tys. młodych słuchaczy. W 2016 roku funkcjonowały w Płocku 2 kina, dysponujące łącznie 1 716 miejscami na widowni. W sumie blisko 17 tys. seansów filmowych zgromadziło 409 tys. widzów. Przeciętna frekwencja wyniosła 24 osoby.

Liczba uczestników imprez w domach i ośrodkach kultury

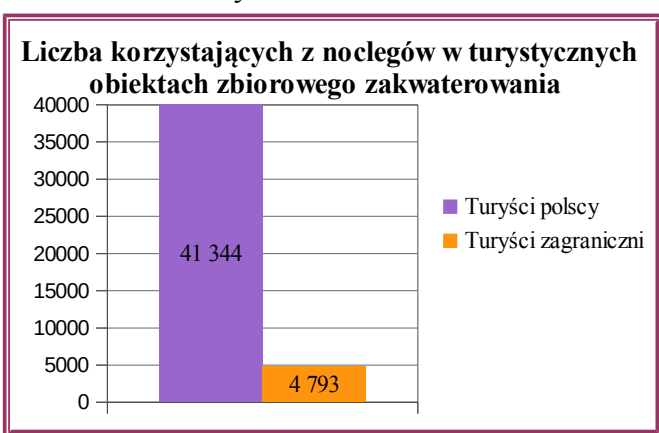


Oprócz instytucji kultury, oferujących różne formy uczestnictwa przede wszystkim w charakterze widza, ogromną rolę odgrywają te, które angażują dzieci, młodzież i dorosłych do twórczej aktywności. W omawianym roku Płocki Ośrodek Kultury i Sztuki przygotował 230 różnego typu ofert, z których skorzystało 151 tys. osób. Przeciętna frekwencja wyniosła 650 osób.

Dostęp do infrastruktury sportowo-rekreacyjnej niewątpliwie wpływa pozytywnie na upowszechnianie uczestnictwa w ruchu rekreacyjnym. W Płocku od lat niezmienną popularnością cieszą się trzy miejskie pływalnie. W 2016 roku odwiedziło je łącznie 273 tys. osób, co stanowi 53,5% ogółu korzystających z obiektów Miejskiego Zespołu Obiektów Sportowych. Hala Sportowa w Borowiczkach przyjęła 88 tys. osób, a Sala Sportowa przy Pl. Dąbrowskiego - 66 tys. osób. Nad kąpieliskiem miejskim „Sobótka” odpoczywało 26 tys. osób. Liczba uczestników stałych zajęć sportowych organizowanych przez MZOS wyniosła 155 tys., w tym zajęć odpłatnych - 44 tys. W sumie w 2016 roku MZOS dysponował 10 obiektami sportowymi, z których skorzystało 509 tys. osób. Aktywizacji ruchowej płocczan sprzyjać mają również: odbywające się cyklicznie masowe imprezy sportowe, jak np. Bieg Tumski czy Półmaraton Dwóch Mostów, powstająca sieć ścieżek rowerowych, kompleksy „Orlików”, nowoczesne place zabaw dla dzieci oraz zewnętrzne siłownie dla dorosłych.



Według danych GUS w 2016 roku w Płocku zarejestrowanych było 16 turystycznych obiektów noclegowych, w tym 12 hoteli. Na przyjęcie gości przygotowały one łącznie 829 miejsc noclegowych. Z ich usług skorzystało 46 tys. osób, którym udzielono 88 tys. noclegów. Wśród osób korzystających z usług noclegowej bazy turystycznej cudzoziemcy stanowili 10,4%. Turystom zagranicznym udzielono 9 tys. noclegów, co stanowiło 10,3% wszystkich udzielonych noclegów. Średni czas pobytu turysty zagranicznego w Płocku kształtuje się



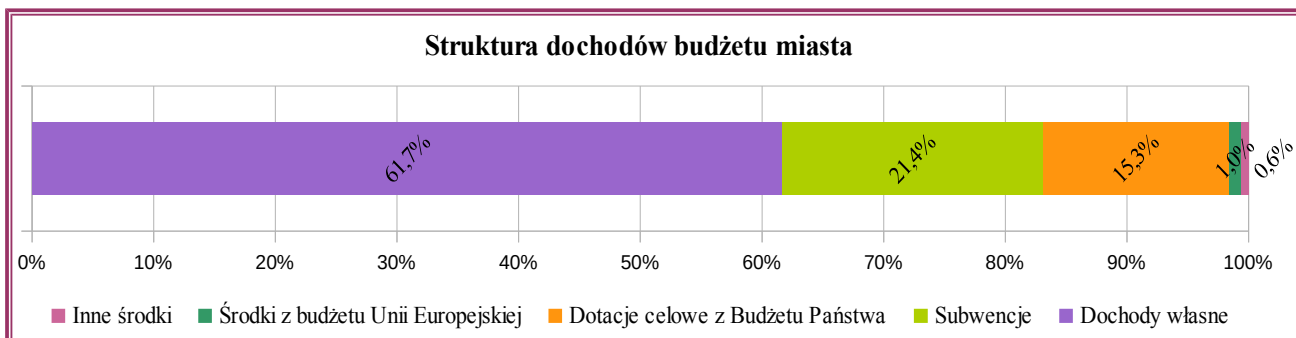
niezmiennie od lat na poziomie 2 dni. Najwięcej cudzoziemców odwiedzających Płock przybyło z Europy, bo co najmniej 96,1%. Najliczniejszą grupą korzystającą z noclegów w turystycznych obiektach były osoby z Niemiec (20,4% ogółu turystów zagranicznych), następnie ze Słowacji (10,1%), Ukrainy (8,7%), Wielkiej Brytanii (5,7%), Czech (5,5%), Włoch (5,3%) i Holandii (5,1%).

Finanse miasta

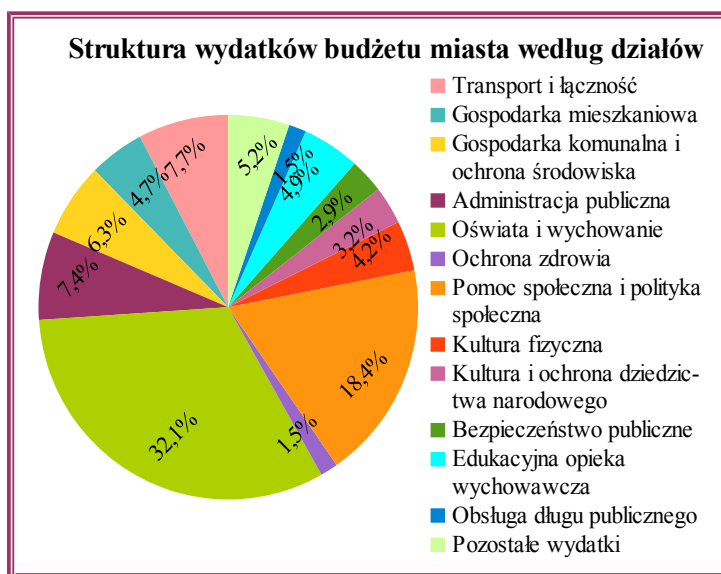
W grudniu 2016 roku agencja Fitch Ratings pozostawiła bez zmian międzynarodowe długoterminowe ratingi Płocka dla zadłużenia w walucie zagranicznej oraz w walucie krajowej na poziomie „BBB”, a długoterminowy rating krajowy na poziomie „A+(pol)”. Zdaniem autorów opracowania: „Potwierdzenie ratingów odzwierciedla niezmienny scenariusz bazowy Fitch, że zadłużenie Miasta będzie umiarkowane w średnim okresie, a wskaźniki obsługi zadłużenia pozostaną bezpieczne. Zdaniem Fitch, Płock utrzyma dobre wyniki operacyjne, które będą wspierane przez podejmowane przez Miasto działania w zakresie racjonalizacji wydatków.”

Dochody budżetu miasta w 2016 roku zamknęły się w kwocie 842 094 699,2 zł, a wydatki – 817 825 592,2 zł. Stan zadłużenia miasta wyniósł 479 241 149,6 zł, co stanowiło 56,9% wykonanych dochodów ogółem. Rok sprawozdawczy zamknął się dodatnim wynikiem budżetu w wysokości 24 269 107,0 zł.

Pod względem dochodów w 2016 roku w przeliczeniu na 1 mieszkańca, co stanowiło kwotę 6 933 zł, Płock zajął 4 miejsce wśród 66 miast na prawach powiatu – za Świnoujściem, a przed Wrocławiem. Według tego przelicznika miasto z kwotą 6 733 zł uplasowało się na 3 miejscu w przypadku wydatków budżetów miast na prawach powiatu – za Sopotem, a przed Wrocławiem.



Głównym źródłem dochodów budżetu miasta pozostają dochody własne, stanowiące 63,8% dochodów ogółem, co stwarzało stabilną i komfortową sytuację. Największy udział w tych dochodach miały wpływy z podatków i opłat lokalnych (30,5%) oraz udział w podatkach budżetu państwa (23,2%).



W 2016 roku wydatki inwestycyjne w wysokości 64 865 395,9 zł stanowiły 7,9% wydatków ogółem. Środki te przeznaczono m.in. na zakończenie robót budowlanych przy nowych budynkach mieszkalnych przy ul. Miodowej, przebudowę budynku Miejskiego Przedszkola nr 15, wybudowanie nowej siedziby Miejskiego Przedszkola nr 31, przeprowadzenie modernizacji energetycznej Miejskiego Przedszkola nr 11, rozpoczęcie przebudowy Miejskiego Przedszkola nr 3 oraz modernizację budynku Bursy Płockiej i Biblioteki dla dzieci. Podobnie jak w latach ubiegłych remontowano ulice i budowano nowe oraz modernizowano

oświetlenie uliczne. Środki z budżetu miasta posłużyły również do prowadzonego przez Wodociągi Płockie Sp. z o.o. rozdziału kanalizacji ogólnospławnej na deszczową i sanitarną oraz na kontynuację przez MTBS Sp. z o.o. prac związanych z budową budynku z lokalami mieszkalnymi przy ulicy Sienkiewicza. Inwestowano w tereny rekreacyjne i parki osiedlowe: zakończono budowę ekspozycji akwarystycznej „Wody Świata” w Miejskim Ogrodzie Zoologicznym, a przy ulicy Krakówka do użytku oddano teren rekreacyjno–zabawowy.

Nagrody i wyróżnienia

W 2016 roku Płock znalazł się wśród laureatów kilku konkursów. Oto niektóre z nich. Według rankingu przygotowanego przez Instytut Przedsiębiorstwa przy Szkole Głównej Handlowej w Warszawie miasto Płock to „Gmina na 5”. Ocenie poddano zachowania przedsiębiorcze w zakresie obsługi potencjalnych inwestorów 656 gmin najbardziej atrakcyjnych inwestycyjnie w Polsce. Badanie składało się z dwóch części – audytu stron internetowych oraz oceny kontaktu elektronicznego z gminami. Spośród wyłonionych w badaniu 18 najlepszych jednostek, Płock, jako jedyna gmina z woj. mazowieckiego, uplasował się na 7 miejscu. Trzecie miejsce przypadło natomiast miastu w rankingu zatytułowanym „Bogactwo samorządów”, który powstał w oparciu o dochody budżetu miasta (z pominięciem wpływów z dotacji celowych) w przeliczeniu na 1 mieszkańca. Płock wyprzedziły jedynie Sopot i Świnoujście. Zestawienie opublikowano w Piśmie Samorządu Terytorialnego „Wspólnota”.